



Vous êtes en situation de handicap? Vous avez besoin d'un aménagement particulier pour votre formation professionnelle? Parlez-en avec nous.



ANGLAIS – 30 HEURES DE FORMATION INDIVIDUELLE + PASSAGE TEST English 360°

Formation mixte - 30 heures - Formation certifiante

A partir de 2345 € TTC

Programme de la formation

Formation intensive qui propose un bon rapport résultat/temps investi.

Formule économique.

Idéal si vous avez un très bon niveau d'anglais général et devant obtenir une très bonne note à l'examen.

Modalités et délais d'accès à la formation : La formation peut débuter à tout moment de l'année, cependant le dossier devra être validé, complet avec toutes les pièces demandées, 20 jours avant le démarrage de la formation.

Objectifs de la formation

L'objectif de cette formation est de vous préparer au passage du English 360°, elle s'adresse aux personnes qui ont l'obligation de passer le Test dans le cadre d'une recherche d'emploi, d'une évolution professionnelle ou du passage d'un diplôme universitaire.

Cette formation s'adresse aux personnes qui ont besoin de gagner de 100 à 150 points sur leur niveau de départ.

Le English 360° est un examen d'anglais standardisé reconnu par plus de 14 000 organisations réparties dans plus de 160 pays. Ces organisations regroupent des entreprises internationales, des universités, des écoles de l'Enseignement Supérieur, des organismes publiques et des services d'immigration.

Le English 360° évalue en particulier les compétences linguistiques écrites et orales dans un environnement professionnel anglophone. C'est la certification d'anglais la plus reconnue dans le monde.

Pour s'assurer de la cohérence des notes dans le temps et dans l'espace, les créateurs du English 360° se basent sur une même structure d'examen bien identifiable (nombre d'exercices, type de questions et enchaînement, etc...). Il est donc possible, avant même de passer l'examen, de connaître dans le détail le temps nécessaire pour répondre aux questions, la manière dont elles sont posées et même les thèmes sur lesquels elles portent.

Quel que soit votre niveau d'anglais ou le score English 360° visé, faire une préparation English 360° avant le passage de l'examen permet de s'habituer à la structure du test, de bien connaître son fonctionnement, de connaître des astuces pour gagner du temps, de maîtriser les pièges de la langue.... L'anglais n'est pas la langue maternelle de la plupart de gens, ainsi il est préférable d'éviter d'être décontenancé en plus par la structure du test.



Vous êtes en situation de handicap? Vous avez besoin d'un aménagement particulier pour votre formation professionnelle? Parlez-en avec nous.



L'objectif de cette formation est :

- D'établir une méthode de travail efficace : établissement d'un calendrier de travail et choix des méthodes de travail.
- De vous permettre de tout connaître de l'examen et des questions auxquelles vous serez confrontés.
- D'identifier et gommer vos points faibles afin d'optimiser votre progression dans le temps limité de préparation dont vous disposez
- D'identifier vos points forts et de les peaufiner
- De revoir dans le détail les grandes règles de la grammaire anglo-saxonne
- Aborder les grandes thématiques potentiellement vues lors du English 360°

Profil des stagiaires :

- Pour qui ?

Tout public

- Pré requis ?

Cette formation s'adresse aux personnes de niveau élémentaire, intermédiaire, opérationnel de base et supérieur et ayant une maîtrise professionnelle.

Elle n'est pas adaptée pour les grands débutants.

Être en capacité de parler et écrire, d'utiliser un ordinateur, une tablette ou un smartphone.

[Plus d'informations sur des 7 modules de socle de connaissances et de compétences professionnelles](#)

Contenu de la formation

Cette formation se décompose en deux parties une partie présentielle et une partie à distance.

Le English 360° n'est pas un concours, c'est un examen. Cela impacte la manière d'appréhender le test et d'élaborer la méthode de préparation. Pour réussir sa préparation au English 360° il est impératif d'identifier son niveau de départ et l'objectif à atteindre.

La partie présentielle de 30 heures s'étale en général sur 3 mois.

Elle débute par l'évaluation de votre niveau de départ. Cela permet de repérer vos points forts, points faibles et d'évaluer votre note de départ. Cette évaluation permet de bâtir votre programme de formation.

Ces 30 heures seront également mises à profit pour présenter l'examen, les différents exercices, voir des exercices types :



Vous êtes en situation de handicap? Vous avez besoin d'un aménagement particulier pour votre formation professionnelle? Parlez-en avec nous.



- Bien connaître le fonctionnement de l'examen
- Échanger des astuces pour gagner du temps
- Maîtriser certains pièges de la langue

Un focus particulier sera donné sur les principales règles de la grammaire anglaise : les plus représentées dans les questions du English 360° et celles sur lesquels vous éprouvez des difficultés.

En suivant à cette formation, vous obtenez l'accès pendant 3 mois à l'outil en ligne de préparation au English 360°. La préparation du test sur cette plateforme d'E-learning n'est pas obligatoire mais fortement conseillée. Afin d'atteindre les objectifs de résultats à l'examen, il est en général nécessaire de travailler une vingtaine d'heures sur la plateforme.

Cette plateforme ergonomique donne accès à :

- Des exercices types : 60 heures d'entraînement et 6000 questions corrigées
- Des tests English 360° blancs : 10 examens blancs qui permettent de se préparer en conditions réelles
- Des fiches de grammaire et de vocabulaire qui reprennent les thèmes majeurs de l'examen
- Une solution multi-support
- Un suivi personnalisé qui permet de suivre votre progression

SUIVI DE L'EXÉCUTION ET ÉVALUATION DES RÉSULTATS

- Feuilles de présence
- Questions orales ou écrites (QCM).
- Mises en situation.
- Formulaires d'évaluation de la formation.

Pédagogie

Méthode interrogative : A l'aide d'un questionnement approprié, le formateur permet au stagiaire de construire ses connaissances

Méthode active : faire faire au stagiaire, faire dire au stagiaire puis le formateur reformule.

Notre méthode est basée sur une maximisation du temps d'expression orale du stagiaire. A cette fin et en tant que support à l'expression, nous serons amenés à utiliser :

- des ressources audio et visuelles (CD ou extraits vidéo en anglais) pour améliorer la compréhension et l'expression orale,
- des supports écrits (articles ou dialogues en anglais, exercices...) comme supports à l'expression orale.



Vous êtes en situation de handicap? Vous avez besoin d'un aménagement particulier pour votre formation professionnelle? Parlez-en avec nous.



- L'accès à la ressource pédagogique Padlet sera donné au stagiaire : des sites web, des vidéos, des suggestions pour des activités courtes et simples.

TECHNIQUES PÉDAGOGIQUES

1. Phase d'acquisition : ce module pose les bases (grammaire, vocabulaire), avec une mise en contexte professionnel systématique, et n'excède pas 20% du temps total de la formation.

2. Phase de transfert : mises en situations professionnelles qui permettent de communiquer en anglais (à l'écrit ou à l'oral) et d'acquérir une plus grande aisance d'expression, et représentent plus de 60% du temps total de la formation.

Il s'agit d'exercices concrets et stimulants, liés aux expériences de la vie professionnelle quotidienne du stagiaire, pouvant être mis en application immédiatement.

3. Feedback et coaching : ces modules permettent de répondre aux questions suscitées par les mises en situation, et de répondre aux questions particulières du stagiaire. Ils représentent environ 20% du temps total de la formation.

Modalités de certification

- Résultats attendus à l'issue de la formation

Les leçons seront toujours personnalisées et adaptées à votre niveau d'anglais. Vous allez découvrir les attendus de l'examen du English 360° et vous entraîner en situation d'examen. Vous maîtriserez l'organisation, le format du test et les types de questions qui seront posées. La formation, si elle est suivie dans son intégralité et en suivant les recommandations de votre formateur, doit vous permettre d'obtenir 120 points de plus à l'examen du English 360° par rapport à votre niveau de départ.

- Détails sur la certification

L'évaluation au Test English 360° se déroule :

- Durée 45 min - en distanciel depuis un ordinateur. Le test peut être passé à tout moment sans contrainte.

Qualité et Satisfaction

En période 2021-2024, nous avons formé 38 personnes, toutes formations professionnelles comprises (Six personnes ont interrompu leur formation ou l'ont abandonnée)

Lieu

Dans notre centre de formation ou en visio.

Capacité d'accueil



Vous êtes en situation de handicap? Vous avez besoin d'un aménagement particulier pour votre formation professionnelle? Parlez-en avec nous.



Entre 1 et 1 apprenants

Conditions de Rétractation

Conformément aux articles L. 221-18 et suivants du Code de la consommation, les apprenants bénéficient d'un **délaï de rétractation de 14 jours calendaires** à compter de la date de signature du contrat de formation. Pendant cette période, ils peuvent annuler leur inscription sans avoir à fournir de justification ni à payer de pénalité.

Modalités d'Exercice du Droit de Rétractation L'apprenant souhaitant exercer son droit de rétractation doit envoyer une demande écrite avant l'expiration du délai de 14 jours, par l'un des moyens suivants :

- Par **email** à : aix@lespetitsbilingues.com
- Par **courrier recommandé avec accusé de réception** à : Les Petits Bilingues, 5 rue des Allumettes, 13090 Aix-en-Provence


Un e-mail confirmant réception sera envoyé pour confirmer la prise en compte de la rétractation.



Conséquences de la Rétractation En cas de rétractation dans le délai légal :

- Aucun frais ne sera facturé à l'apprenant.
- Si un paiement a déjà été effectué, il sera intégralement remboursé dans un délai de **14 jours** à compter de la réception de la demande de rétractation.

Dérogation au Délai de Rétractation Si l'apprenant souhaite débiter sa formation avant la fin du délai de rétractation de 14 jours, il devra en faire la **demande expresse** en remplissant et signant une **renonciation au droit de rétractation**. Dans ce cas, en cas d'annulation après le début de la formation, les frais engagés seront dus selon les conditions prévues dans les CGV.

Cas des Formations Financées via le CPF (Compte Personnel de Formation) Pour les formations financées via le CPF, le délai de rétractation de **14 jours** s'applique automatiquement. Toutefois, si l'apprenant souhaite commencer la formation avant ce délai, il devra cocher la case correspondante dans **EDOF** (Mon Compte Formation), acceptant ainsi de renoncer à son droit de rétractation.

Contact et Assistance Pour toute question relative à l'exercice du droit de rétractation, vous pouvez contacter notre service administratif :  Email : aix@lespetitsbilingues.com

 Téléphone : 06 58 12 18 24  Adresse : 5 rue des Allumettes, 13090 Aix-en-Provence

Inscription

L'inscription à cette formation via le CPF se fait sur la plateforme Mon Compte Formation. Conformément à la réglementation en vigueur, une participation financière peut être demandée aux bénéficiaires s'inscrivant via le CPF. Pour plus d'informations, consultez notre page dédiée sur notre site: **CPF**.

Horaires d'ouverture

5 rue des allumettes, 13090 Aix-en-Provence

Mardi, mercredi, jeudi, vendredi : de 9h00 à 12h et de 14h00 à 18h00 Samedi

: de 9h00 à 13h et de 14h00 à 17h00

Accessibilité



Vous êtes en situation de handicap? Vous avez besoin d'un aménagement particulier pour votre formation professionnelle? Parlez-en avec nous.



Vous êtes en situation de handicap ? Vous avez besoin d'un aménagement particulier pour votre formation professionnelle ? Parlez-en avec nous au 04 42 52 12 93 ou aix@lespetitsbilingues.com

Référente handicap : Sarah MacMillin – du mardi au samedi de 9h à 18h